

# LOGOPEDIE

## 18. TLESK – sluchové vnímání

Co budeme potřebovat? **RUCE** a **6 PLYŠÁKŮ** nebo **POSTAVIČEK**.

KOLIKRÁT MUSÍŠ TELSKNOUT, ABYS ROZDĚLIL SVÉ JMÉNO NA SLABIKY?

- Jdu na to:



E – MÍ – LEK

Pro své jméno musím tlesknout třikrát.

RYTMUS MAJÍ PŘÍŠERKY V KRVI, TAK TEĎ TO ZKUS TY!


- Kolikrát musíš tlesknout pro své jméno ty?
- Kolikrát musí tlesknout pro své jméno maminka?
- Kolikrát musí tlesknout pro své jméno tatínek?
- Zkuste vytleskat jména i dalších členů rodiny.

PÁR SLOV NA ZAČÁTEK

- Pokud zvládnete zadané úkoly níže naprosto bez potíží, děti (5+) mohou určovat i první a poslední hlásku ve slově. Např. na jakou hlásku začíná slovo letadlo? Dítěti můžeme pomoci tím, že hlásku L protáhneme, případně oddělíme od zbytku slova a tím ji zvýrazníme (L – etadlo). Stejným způsobem se děti učí poznávat i hlásku na konci slova.

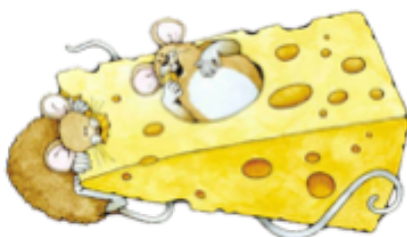
ZKUS VYTLESKAT DALŠÍ SLOVA

úl, slon, letadlo, kočka,  
raketa, tulipán, liška




VYTLESKEJ SLOVA NA SLABIKY A PŘIŘAĎ JEJICH POČET

opice, sýr, duha



KTERÁ SLOVA OBSAHUJÍ 4 SLABIKY? chobotnice, housenka, dinosaurus, kolotoč



A NAKONEC JEDNO ROZPOČÍTADLO

- Připrav si před sebe do řady **PLYŠÁKY** nebo **POSTAVIČKY**.
- Říkáme s dětmi rozpočítadlo po slabikách (jedna slabika – jedno ukázání na plyšáka, do hry můžete zapojit i sebe).
- Použijte Vaše oblíbené rozpočítadlo, nebo třeba:

U potoka roste kvítí, říkají mu petrklíč. Na koho to slovo padne, ten musí jít z kola pryč.

- Na koho padne poslední slabika (tady slovo „pryč“), toho z naší hry vyřadíme. Hra pokračuje rozpočítadlem od začátku.
- Který plyšák / postavička je vítěz?

**JSI ŠIKULKA!**

Tak co? Kolikrát musíš tlesknout abys rozdělil/a své jméno na slabiky? Který plyšák / postavička vyhrál? Můžeš si vykreslit další políčko.

#### ODKAZY NA POUŽITÉ OBRÁZKY:

[https://www.kudlanka.cz/index.php?option=com\\_content&task=view&id=10192&Itemid=41](https://www.kudlanka.cz/index.php?option=com_content&task=view&id=10192&Itemid=41)  
<https://pixabay.com/cs/vectors/dom%C3%A1c%C3%AD-klasick%C3%A9-v%C4%8Delahmyz-%C3%BAI-45782/>  
<https://www.pinterest.jp/pin/391883605070689733/>  
<https://pixabay.com/sk/illustrations/search/slon%20die%C5%A5a/>  
<https://pixabay.com/cs/images/search/li%C5%A1ka/>  
<https://www.t-shock.eu/cs/produkt-s-potiskem/kresleny-tulipan>  
<https://pixabay.com/cs/illustrations/ko%C4%8Dka-ko%C4%8Dkovit%C3%BD-roztomil%C3%BD-%C5%A1%C5%A5astn%C3%BD-278845/>  
<https://pixabay.com/cs/vectors/opice-%C5%A1impanz-zv%C3%AD%C5%99e-roztomil%C3%BD-474147/>  
<https://pixabay.com/cs/illustrations/duha-barvit%C3%BD-hranol-chromatick%C3%A1-2278774/>  
<https://www.pinterest.ch/pin/159526011781964606/>  
<https://pixabay.com/cs/vectors/search/housenka/>  
<https://cz.pinterest.com/pin/298011700321040668/>  
<https://pixabay.com/cs/vectors/kreslený-film-chobotnice-oranžová-2027746/>

Všechny inspirace jsou čerpány ze stránky Logopedie Prosek, kde jsou veřejně zpřístupněny.